

ГОСУДАРСТВЕННОЕ УЧРЕЖДЕНИЕ КУЛЬТУРЫ  
"ПОЛОЦКАЯ РАЙОННАЯ ЦЕНТРАЛИЗОВАННАЯ  
БИБЛИОТЕЧНАЯ СИСТЕМА"  
ОТДЕЛ БИБЛИОТЕЧНОГО МАРКЕТИНГА

# БИБЛИОШПАРГАЛКА

*"Ресурсы для проверки  
правописания"*



Полоцк, 2021

Составитель: Е. А. Богданова  
Редакционная коллегия: С. И. Толканица  
Компьютерный набор: Е. С. Ячменёва

Ресурсы для проверки правописания :  
библиошпаргалка / Государственное учреждение культуры  
«Полоцкая районная централизованная библиотечная  
система»; отдел библиотечного маркетинга ; [сост. Е. А.  
Богданова]. – Полоцк, 2021. – 11 с.

Государственное учреждение культуры «Полоцкая районная  
централизованная библиотечная система»

## **РЕСУРСЫ ДЛЯ ПРОВЕРКИ ПРАВОПИСАНИЯ**

На сегодняшний день почти каждая библиотека имеет свою социальную страничку в сети. Поэтому написание грамотного текста стало не просто желанием, а необходимостью для каждого современного библиотекаря. Ведь тексты, размещенные в интернете, читает огромное количество людей, и очень сложно воспринимать информацию с большим количеством «опечаток», тавтологии и стилистических ошибок. Также стоит учесть, что безграмотность библиотекаря может существенно повлиять на репутацию библиотеки в целом. Данная «библиошпаргалка» будет полезна и актуальна для написания плановой и отчетной библиотечной документации.

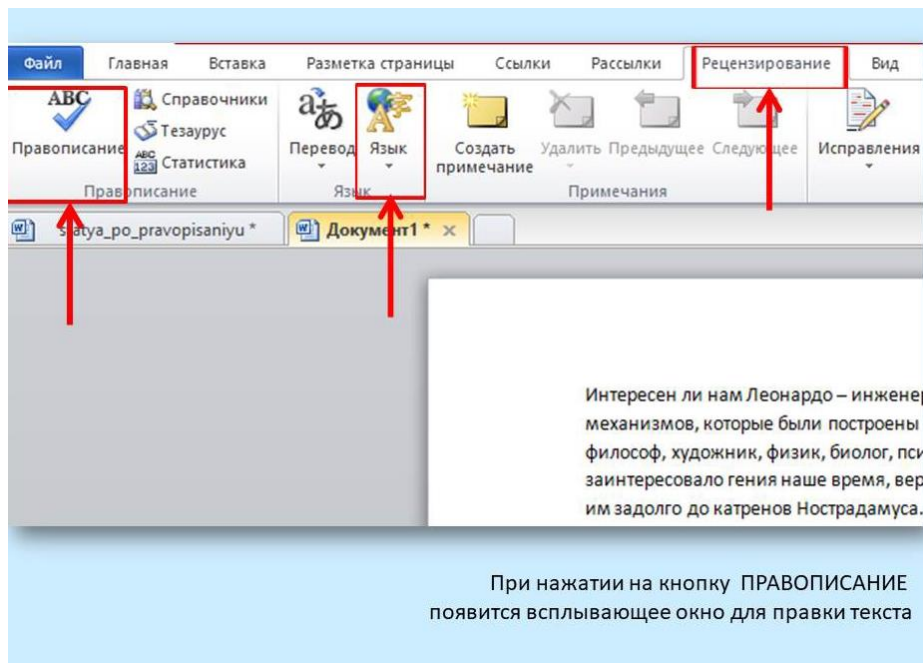
Чтобы избежать таких неприятных моментов, как написание безграмотного текста, можно использовать ресурсы, позволяющие его откорректировать. Предлагем ознакомиться с наиболее удобными, на наш взгляд, сервисами для проверки текста.

### **1. 1. Microsoft Word**

Microsoft Word – текстовый процессор, предназначенный для создания, просмотра, редактирования и форматирования текстов.

Для того чтобы проверить правописание, нужно после набора текста перейти во вкладку «Рецензирование» и нажать кнопку «Правописание» или клавишу F7 (в некоторых случаях Fn+F7). Появится окно «Правописание: русский».

Стоит обратить внимание, что Microsoft Word – это многоязыковый редактор. Поэтому для выбора языка необходимо во вкладке «Рецензирование» нажать меню «Язык» и из выпадающего списка выбрать пункт «Язык проверки правописания».



В редактировании текста доступны опции:

*Пропустить* – если считаете, что слово (фраза, предложение) написано правильно.

*Пропустить все* – позволяет пропустить ошибку в этом слове по всему тексту.

*Добавить* – позволяет добавить слово в словарь.

*Заменить* – в случае, что предложенный вариант вам подходит.

*Заменить все* – позволяет заменить это слово по всему тексту.

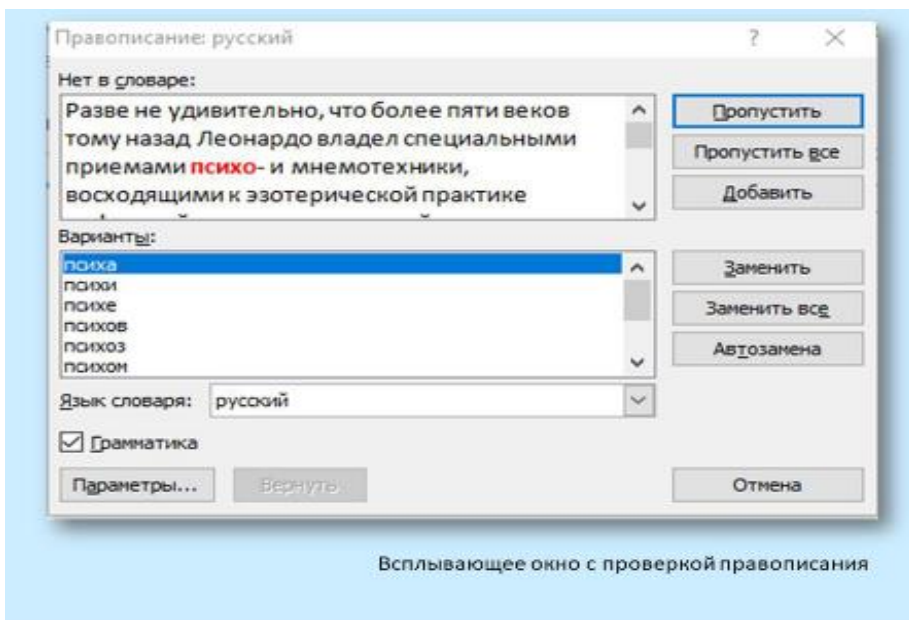
*Автозамена* – происходит автоматическая замена слова.

*Следующие* – позволяет пропустить ошибку в предложении без исправления.

*Объяснить* – объясняет, где именно ошибка (по «мнению» программы).

*Изменить* – позволяет исправить ошибку в открытом окне.

Кнопка «*Параметры*» позволяет настроить параметры автозамены, исправлений орфографии и правописания, а также исключения.



Всплывающее окно с проверкой правописания

По окончании проверки появится окно подтверждения. Нужно нажать «Ок». Исправленный текст готов.

При частой проверке тестов можно добавить на панель быстрого доступа кнопку «*Правописание*». Для этого нужно кликнуть на нее правой кнопкой мыши и из выпадающего списка выбрать необходимую функцию.

К *плюсам* проверки правописания в Microsoft Word можно отнести: легкость в работе, автоматическая проверка, многофункциональность, проверка на разных языках

К *минусам*: необходима покупка лицензионной программы.

## 2. Орфограммка

<https://orfogrammka.ru/> – веб-сервис для проверки орфографии, пунктуации, грамматики.

Для работы в данном сервисе необходима регистрация. Сервис условно-платный.

После регистрации становится доступна вкладка «Кабинет». Чтобы начать проверку, необходимо текст копировать в поле для редактирования и нажать кнопку «Проверить» (или кнопку F7).

Обратите внимание, что справа находятся две вкладки – «Грамотность» и «Красота». Первая позволяет проверить текст на правописание, а вторая позволит довести тест до совершенства.

После автоматической проверки справа будет указано, какие ошибки выявлены и все примечания о совершенных ошибках.

## Как это работает?

Орфограмма — веб-сервис, поэтому для работы нужен только браузер. Вот пример её работы: слева текст с выделенными ошибками, а справа их объяснения. Ткните на любую ошибку и прочтите совет по исправлению. Смелее!

The screenshot shows the Orfogrammka web service interface. On the left, a text document is displayed with various errors highlighted in different colors. The text reads: "Доброго времени суток! В течении последних 2-х недель был в командировке, начиная с 5-ого июля. Ездил за границу как и в январе месяце. Ели честно, могу сказать то, что в пятиста километрах от дома было, чем заняться. Но все же я даже поработал не много и в итоге мы сделали релиз более лучше. По приезду решил изучить переданный нам 3-х летний он-лайн проект, но складывается ощущение, что на прямую не получится действовать. В тоже время конечно познакомился с новыми коллегами по работе, что бы не каких проблем с общением у нас не возникло. Кажется они проявили искренний интерес к мне что было приятно. (Как оказалось несколько человек перешедших в наш отдел закончили аспирантуру в моем ВУЗе. Так же провели так называемую "планёрку". Имело место быть определённое не понимание но я этому не уделил значения. Вообще, большие часть вопросов и перспективы на будущее мы успели обсудить в ходе обсуждения так что будем ставить реальные цели, прогрессировать вперёд, и т. д. Ведь, совершенству нет предела не смотря ни на что!!! Ну, а как Ваши дела!? Когда к нам в следующий раз? Буду оооочень и очень сильно рад если напишите, как можно подробнее. С уважением Дмитрий 25.08.2019 г."

On the right side, there is a sidebar titled "Типы примечаний" (Types of notes). It contains a list of error types with checkboxes and counts:

- орфография 23
- грамматика 5
- пунктуация 19
- стилистика 4
- семантика 11
- типографика 10
- ё 2

Below this list, there are several error explanations in a scrollable list:

- Доброго времени суток — разговорное выражение
- В течении — ошибочное написание устойчивого сочетания
- , начиная с — возможно, лишняя запятая
- за границу — возможно, ошибочное слитное написание
- как и — возможно, пропущена запятая
- январе месяце — избыточное словосочетание (плеоназм)

К **плюсам** проверки правописания в данном сервисе можно отнести: легкая регистрация и многофункциональность.

К **минусам**: ограничение бесплатной версии в 6000 знаков на одну проверку.

### 3. Text.ru

<https://text.ru/> – онлайн-сервис для проверки на уникальность. Также он позволяет проверить и орфографию текста. Осуществлять проверку можно без регистрации на сайте.

Для проверки на правописание необходимо вставить проверяемый текст и нажать кнопку «*Проверить на уникальность*». Проверка может занять разное время в зависимости от того, сколько текстов в очереди.

По окончании проверки станет доступна следующая информация:

- Процент уникальности и список сайтов с процентом совпадений на них.
- Количество ошибок орфографии.
- SEO-анализ текста (процент заспамленности и воды).
- Количество слов, символов с пробелами и без пробелов.

Орфографические ошибки можно уточнить, нажав на кнопку «*Подробнее*». Розовым цветом будут подсвечены все выявленные ошибки в тексте.

Если кликнуть левой кнопкой мыши на ошибку, появится окно с информацией о ней и варианты для замены.

The screenshot shows the TEXT.RU website interface. At the top, there is a navigation bar with the logo 'TEXT.RU' and links for 'Правила' (Rules), 'Новости' (News), 'Служба поддержки' (Support), 'Электронная почта' (Email), 'Зарегистрироваться' (Register), 'Войти' (Login), and 'RU'. Below the navigation bar, there are three main sections: 'Биржа копирайтинга' (Copywriting market) with sub-links for 'Биржа рерайтинга', 'Биржа переводов', 'Статья для Яндекс.Дзен', and 'Учебные работы на заказ'; 'Уникальность текста' (Text uniqueness) with sub-links for 'Проверка орфографии', 'SEO анализ', and 'Синонимы к слову'; and 'Уникальность сайта' (Website uniqueness) with sub-links for 'Уникальность документа', 'Регулярная проверка', 'API уникальности', and 'Пакеты символов'. The main content area is titled 'ОНЛАЙН-СЕРВИС ПРОВЕРКИ ТЕКСТА НА УНИКАЛЬНОСТЬ' (Online text uniqueness checking service). It features a user login field showing 'Гости' (Guests) and '5 текстов в очереди' (5 texts in queue). Below is a large text input field labeled 'Вставьте текст...' (Paste text...). At the bottom of the input field, there are statistics: 'Всего символов: 0', 'Без пробелов: 0', and 'Количество слов: 0'. There is also a checkbox for 'Проверка по Яндекс.Дзен' (Check by Yandex.Dzen) and two buttons: 'Заказать текст' (Order text) and 'Проверить на уникальность' (Check for uniqueness). Below the input field, there are three columns of text: 'Сервис онлайн проверки текста на уникальность Text.ru покажет процент уникальности текста. Глубокая и качественная проверка найдет дубликаты и рерайт.'; 'Бесплатное определение уникальности текстов. Эффективные алгоритмы позволили сделать проверку глубокой и точной. Автоматическая проверка орфографии подскажет, где были допущены ошибки.'; and 'Расширенные возможности. При регистрации на сервисе у вас будут расширены ограничения проверки, предназначенные для гостей, и вы получите возможность проверять гораздо большее количество текстов с помощью нашего сервиса плагиат онлайн.'

**К плюсам** проверки правописания в данном сервисе можно отнести: не требует регистрации, легкость работы, описание ошибки, присутствуют варианты замены.

**К минусам:** ограничение в 15 000 символов для одного текста.

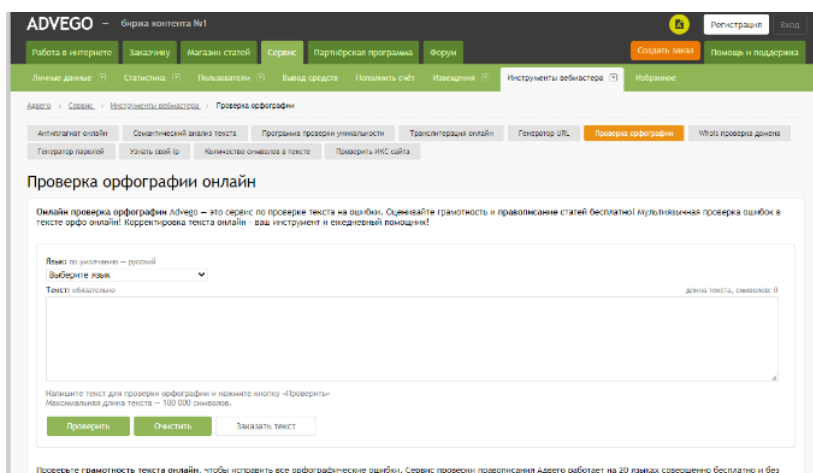
#### 4. Адвего

Онлайн-сервис <https://advego.com/text/> также предлагает свои услуги по проверке орфографии. Регистрация не нужна.

Для начала работы достаточно копировать текст в поле для проверки. Далее кликнуть на кнопку «Проверить». При необходимости можно выбрать язык. Ограничение по длине текста в 100 000 знаков.

По итогам проверки подсчитывается статистика текста: общее количество слов, количество символов с пробелами и без них, количество уникальных, значимых и стоп-слов, количество грамматических ошибок, процент воды, процент академической и классической тошноты.

Все ошибки будут подчеркнуты красной пунктирной линией. А если навести на ошибку мышкой, то всплывут варианты замены.



The screenshot shows the ADVEGO website interface. At the top, there is a navigation bar with various services like 'Работа в интернете', 'Заказивну', 'Магазин статей', 'Сервис', 'Партнерская программа', and 'Форум'. Below this is a secondary navigation bar with 'Личные данные', 'Статистика', 'Настройка', 'Выход средств', 'Пользовательский кабинет', 'Настройки', 'Инструменты вебмастера', and 'Избранное'. The main content area is titled 'Проверка орфографии' and includes several service buttons: 'Антиплагиат онлайн', 'Семантический анализ текста', 'Программа проверки уникальности', 'Транскрипция онлайн', 'Генератор URL', 'Проверка орфографии', and 'Что такое проверка орфографии'. Below these buttons, there is a section for 'Проверка орфографии онлайн' with a description: 'Онлайн проверка орфографии Advego — это сервис по проверке текста на ошибки. Оценивайте грамотность и правописание статей бесплатно! мультязычная проверка ошибок в тексте орфо онлайн! Корректировка текста онлайн — ваш инструмент и оперативней помощник!'. There is a form with a language dropdown set to 'русский', a 'Выберите язык' button, and a large text input field labeled 'Текст: обязательно'. Below the input field, there is a note: 'Напишите текст для проверки орфографии и нажмите кнопку «Проверить»! Максимальная длина текста — 100 000 символов.' and three buttons: 'Проверить', 'Очистить', and 'Заказать текст'. At the bottom, there is a footer note: 'Проверьте грамотность текста онлайн, чтобы исправить все орфографические ошибки. Сервис проверки правописания Advego работает на 20 языках совершенно бесплатно и без...'

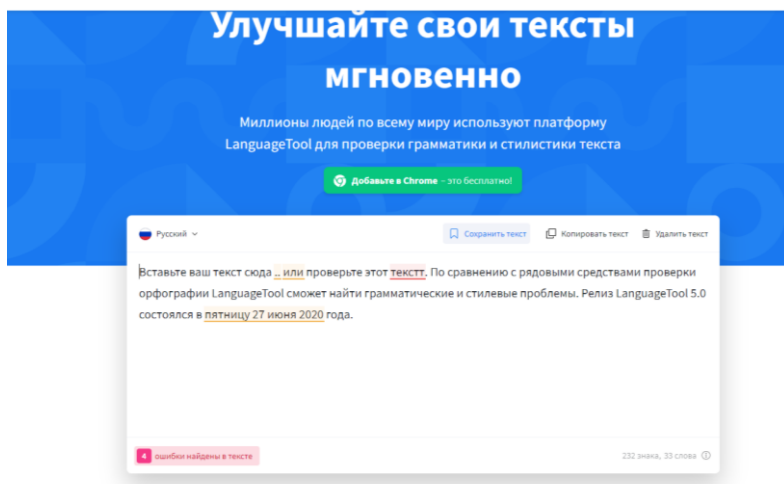
К **плюсам** проверки правописания можно отнести: не требует регистрации, легкость работы, мультязычность, статистика текста.

К **минусам**: ограничение в 100 000 знаков для одного текста.

## 5. LanguageTool

<https://languagetool.org/ru> – это ресурс для проверки грамматики, пунктуации, орфографии и стиля, которая позволяет работать с 30 языками.

Для начала работы достаточно копировать текст в поле для проверки и нажать кнопку «*Проверить*». После обработки программа выделит ошибку. Затем нужно кликнуть по ней правой кнопкой мыши на выделенный текст и в выпадающем списке посмотреть: что за ошибка, варианты замены, предложение проигнорировать ошибку или добавить слово в словарь.



К **плюсам** проверки правописания можно отнести: не требует регистрации, можно установить на ПК, в браузер или проверить онлайн, легкость работы, бесплатно.

К **минусам**: не выявлено.